

ผลกระทบในอนาคต

- คาดจะเริ่มรับรู้กำไรจากโครงการ mega project ในช่วง 2H60 และจะรับรู้กำไรเต็มปีในปี 61 แม้ STEC ชะลอการประมูลโครงการ mega project หลายโครงการแต่ต้องใช้เวลาอีกนานกว่าที่แต่ละโครงการจะเริ่มก่อสร้างจริงๆ ดังนั้น เราคาดว่าบริษัท จะเริ่มรับรู้รายได้จากโครงการก่อสร้าง mega project ที่เพิ่งชนะการประมูล ในช่วง 2H60 แต่จะเป็นการรับรู้กำไรและ margin แค่น้อยเท่านั้นก่อนที่จะเพิ่มมากขึ้นในการก่อสร้างเฟสต่อไป ดังนั้น เราจึงคาดว่าบริษัท จะรับรู้ยอดขายและกำไรสุทธิจากโครงการ mega project อย่างมีนัยสำคัญตั้งแต่ปี 61 เป็นต้นไป

การปรับกำไรสุทธิ/ปัจจัยเสี่ยง

- **ปรับลดประมาณการในปี 60 ลง** จากการที่ STEC จะเริ่มรับรู้กำไรจากโครงการ mega project ในช่วง 2H60 เราจึงปรับลดประมาณการยอดขายและกำไรสุทธิในปี 60 ลงเนื่องจากเราคาดว่า gross margin จะเพิ่มขึ้นอยู่ที่ 9.2% (ปี 59 อยู่ที่ 8.5%) ในปี 60 เทียบกับประมาณการเดิมของเราที่ 9.5% แต่เราคงประมาณการกำไรสุทธิในปี 59 ไว้ตามเดิม
- **คาดการณ์กำไรสุทธิในปี 60 ขยายตัวขึ้น 41% จากฐานที่ต่ำในปี 59** แม้ว่าจะมีการปรับลดประมาณการกำไรสุทธิในปี 60 ลง แต่เราคาดว่ายอดขายและกำไรสุทธิจะยังคงเติบโตขึ้นอย่างต่อเนื่องจากฐานที่ต่ำในปี 59 เราคาดว่า gross margin ของ STEC ในปี 59 จะอยู่ที่ 8.5% (ปี 58 อยู่ที่ 9.5%) ด้วยสาเหตุหลักจาก 1) บริษัท เข้าสัญญาโครงการใหม่ๆ เข้ามาเพียงเล็กน้อยเท่านั้นในปี 59 2) โครงการเดิมก่อสร้างเสร็จสมบูรณ์แล้วและโครงการใหม่ก็อยู่ในช่วงเฟสเริ่มต้นเท่านั้นและ 3) margin ถูกกดดันจากการเลื่อนการก่อสร้างออกไป ดังนั้น เราจึงคาดว่ายอดขายและกำไรสุทธิในปี 59 จะอ่อนตัวลง 2% yoy และ 1.7% yoy อยู่ที่ 18,055 ล้านบาทและ 945 ล้านบาทตามลำดับ สำหรับในปี 60 จากการที่บริษัท สามารถรับรู้กำไรจากโครงการ mega project ได้ในช่วง 2H60 ขณะที่ margin ของโครงการเดิมก็สูงกว่าในปีที่แล้ว เราจึงคาดว่ายอดขายและกำไรสุทธิในปี 60 จะขยายตัวขึ้น 2.2% และ 4.1% yoy อยู่ที่ 22,000 ล้านบาทและ 1,330 ล้านบาทตามลำดับ

คำแนะนำ

- **ปรับลดราคาเป้าหมายลงอยู่ที่ 32.00 บาท** เพื่อสะท้อนการปรับลดประมาณการกำไรสุทธิในปีนี้ เราจึงปรับลดราคาเป้าหมายหุ้น STEC ในปี 60 ลงอยู่ที่ 32.00 บาทของด้วย EV/EBITDA ที่ 20.4 เท่าหรือที่ +1 SD เทียบกับเฉลี่ย 5 ปี mean
- **คงคำแนะนำ ซื้อ** แม้กำไรสุทธิของ STEC ที่คาดว่าจะเติบโตขึ้นในปีนี้มีปัจจัยหนุนบางส่วนจากฐานที่ต่ำในปี 59 แต่ก็เป็นกำไรสุทธิที่เติบโตในระดับสูงที่ 4.1% yoy ซึ่ง ณ จุดนี้ เรามองว่าเป็นจุดเริ่มต้นของกำไรสุทธิที่จะขยายตัวขึ้นอย่างแข็งแกร่งในอีกหลายปีต่อจากนี้ด้วยปัจจัยหนุนจากยอด orderbook ที่ซบเซาขึ้น อย่างไรก็ตาม ราคาหุ้นอาจจะมีการปรับตัวลดลงในระยะสั้น จากการประกาศผลประกอบการไตรมาส 4/59 ที่คาดว่าจะออกมาไม่ดีนัก อย่างไรก็ตาม เราเชื่อว่า จะเป็นโอกาสที่ดีสำหรับนักลงทุนที่จะซื้อหุ้นเก็บไว้เนื่องจากข่าวการเปิดประมูลโครงการ mega project ต่างๆ จะช่วยสนับสนุนราคาหุ้น

เหตุการณ์สำคัญที่อาจส่งผลกระทบต่อราคาหุ้น

- STEC ชนะการประมูลโครงการ mega project ใหม่

STEC'S PROJECTS

Newly-signed 2016

	Total Value (Btm)
Offsite work for power plant	1,023
Interchange Hwy3 and 345	1,327
Phoenix Medical Center	953
Central lab	730
Others	447
Total	4,480

Active major projects

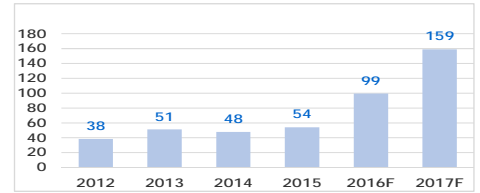
12 Small Power Plant, Toyo Eng.	12,530
Blue Line, MRTA	12,463
Parliament Bldg.	11,477
Double track railway, Chacheangsaio	9,183
Phuket Intl Airport Expansion	4,810
Dark Green Line	3,410
Offsite Work for Power Plant	3,288
Supreme court	2,360
Nongbon Drainage Tunnel, BMA	4,603
Head Office, CAT	2,279
Bureau of the Budget bldg.	1,511
Total	67,914

To be signed contracts

3 Motorway projects	4,035
Head Office, MoF	1,570
Pink line	16,822
Yellow line	18,692
Orange line	17,634
Total	58,753
Sub Total	131,147


เราจัดทำขึ้นโดยอิงข้อมูลจากที่ปรากฏและเชื่อว่าเป็นที่น่าเชื่อถือได้แต่ไม่ถือเป็นการยืนยันความถูกต้องและความสมบูรณ์ของข้อมูลใดๆ โดยบริษัทหลักทรัพย์ ยูโอบี เคย์ ฮีเนียน (ประเทศไทย) จำกัด (มหาชน) ผู้จัดทำขอสงวนสิทธิ์ในการเปลี่ยนแปลงความเห็นหรือประมาณการต่างๆที่ปรากฏในรายงานฉบับนี้ โดยไม่ต้องแจ้งล่วงหน้า รายงานฉบับนี้มีวัตถุประสงค์เพื่อใช้ประกอบการตัดสินใจของนักลงทุน โดยไม่ได้เป็นการชี้แนะชักชวนให้นักลงทุนทำการซื้อหรือขายหลักทรัพย์ หรือตราสารทางการเงินใดๆ ที่ปรากฏในรายงาน

ORDERBOOK



Source: STEC, UOB Kay Hian

SALES AND CORE PROFIT GROWTH



Source: STEC, UOB Kay Hian

EARNINGS FORECASTS

(Btm)	2016F			2017F		
	Old	New	% chg	Old	New	% chg
Sales	18,055	18,055	0	22,237	22,000	-1
Net profits	945	945	0	1,413	1,330	-6

Source: UOB Kay Hian

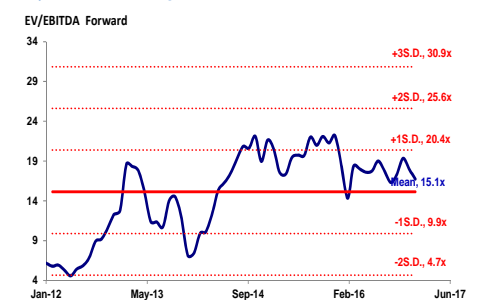
MEGA PROJECTS IN 2017

Projects	Value (Btm)
Dual Track	
Prachuaparkirhan-Chumporn	17.3
Mapkabao-Nakornratchasima (Jira)	29.4
Nakornpathom-Huahin	20.0
Lopburi-Paknampo	24.7
Huahin-Prachuabkirkirhan	10.2
Motorway	
Bangpai-Nakornrachirima	45.1
Bangyai-Kanchanaburi	40.7
Nakornprathom-Chaam	80.6
Airport	
Suvarnabumi, phae II: ATM	2.9
Suvarnabumi, phae II	30.5
Regional airport	7.7
Regional airport (addition)	18.7
Mass Transit	
Purple: Taopoon-Ratburana	128.2
Orange: Cultural Center-Talingchan	123.4
Blue: Bangkhae-Bhudhamonthon 4	21.2
Green: Samutprakarn-Bangpoo	12.1
Green: Kukod-Lumlukka	9.8
APL: Phayathai-Bangsue-Donmuang	31.1
Red: Hualumpong- Bangsue-Huamark	44.2
Total (exc. High-speed)*	697.9

*We do not expect high-speed train projects to take place any time soon. For conservative approach, we expect half of total projects will be on bid in 2017

Source: UOB Kay Hian

EV/EBITDA AND SD



Source: UOB Kay Hian

THAI INSTITUTE OF DIRECTORS ASSOCIATION (IDO) CORPORATE GOVERNANCE REPORT RATING 2016



ADVANC	BAFS	BCP	BIGC	BTS	CK	CPN
DRT	DTAC	DTC	EASTW	EGCO	GRAMMY	HANA
HMPRO	INTUCH	IRPC	IVL	KBANK	KCE	KKP
KTB	LHBANK	LPN	MCOT	MINT	MONO	NKI
PHOL	PPS	PS	PSL	PTT	PTTEP	PTTGC
QTC	RATCH	ROBINS	SAMART	SAMTEL	SAT	SC
SCB	SCC	SE-ED	SIM	SNC	SPALI	THCOM
TISCO	TKT	TMB	TOP	VGI	WACOAL	



AAV	ACAP	AGE	AHC	AKP	AMATA	ANAN
AOT	APCS	ARIP	ASIMAR	ASK	ASP	BANPU
BAY	BBL	BDMS	BECL	BKI	BLA	BMCL
BOL	BROOK	BWG	CENDEL	CFRESH	CHO	CIMBT
CM	CNT	COL	CPF	CPI	CSL	DCC
DELTA	DEMCO	ECF	EE	ERW	GBX	GC
GFPT	GLOBAL	GUNKUL	HEMRAJ	HOTPOT	HYDRO	ICC
ICHI	INET	IRC	KSL	KTC	LANNA	LH
LOXLEY	LRH	MACO	MBK	MC	MEGA	MFEC
NBC	NCH	NINE	NSI	NTV	OCC	OGC
OISHI	OTO	PAP	PDI	PE	PG	PJW
PM	PPP	PR	PRANDA	PREB	PT	PTG
Q-CON	QH	RS	S & J	SABINA	SAMCO	SCG
SEAFCO	SFP	SIAM	SINGER	SIS	SITHAI	SMK
SMPC	SMT	SNP	SPI	SSF	SSI	SSSC
SST	STA	STEC	SVI	SWC	SYMC	SYNTEC
TASCO	TBSP	TCAP	TF	TGCI	THAI	THANA
THANI	THIP	THRE	THREL	TICON	TIP	TIPCO
TK	TKS	TMI	TMILL	TMT	TNDT	TNITY
TNL	TOG	TPC	TPCORP	TRC	TRU	TRUE
TSC	TSTE	TSTH	TTA	TTCL	TTW	TU
TVD	TVO	TWFP	TWS	UAC	UT	UV
VNT	WAVE	WINNER	YUASA	ZMICO		



2S	AEC	AEONTS	AF	AH	AIRA	AIT
AJ	AKR	AMANAHA	AMARIN	AP	APCO	AQUA
AS	ASIA	AUCT	AYUD	BA	BEAUTY	BEC
BFIT	BH	BIG	BJC	BJCHI	BKD	BTNC
CBG	CGD	CHG	CHOW	CI	CITY	CKP
CNS	CPALL	CPL	CSC	CSP	CSS	CTW
DNA	EARTH	EASON	ECL	EFORL	ESSO	FE
FIRE	FOCUS	FORTH	FPI	FSMART	FSS	FVC
GCAP	GENCO	GL	GLAND	GLOW	GOLD	GYT
HTC	HTECH	IEC	IFEC	IFS	IHL	IRCP
ITD	JSP	JTS	JUBILE	KASET	KBS	KCAR
KGI	KKC	KTIS	KWC	KYE	L&E	LALIN
LHK	LIT	LIVE	LST	M	MAJOR	MAKRO
MATCH	MATI	MBKET	M-CHAI	MFC	MILL	MJD
MK	MODERN	MOONG	MPG	MSC	MTI	MTLS
NC	NOK	NUSA	NWR	NYT	OCEAN	PACE
PATO	PB	PCA	PCSGH	PDG	PF	PICO
PL	PLANB	PLAT	PPM	PRG	PRIN	PSTC
PTL	PYLON	QLT	RCI	RCL	RICHY	RML
RPC	S	SALEE	SAPPE	SAWAD	SCCC	SCN
SCP	SEAOIL	SIRI	SKR	SMG	SOLAR	SPA
SPC	SPCG	SPPT	SPVI	SRICHA	SSC	STANLY
STPI	SUC	SUSCO	SUTHA	SYNEX	TAE	TAKUNI
TCC	TCCC	TCJ	TEAM	TFD	TFI	TIC
TIW	TLUXE	TMC	TMD	TOPP	TPCH	TIPL
TRT	TSE	TSR	UMI	UP	UPF	UPOIC
UREKA	UWC	VIBHA	VIH	VPO	WHA	WIN
XO						

ช่วงคะแนน	สัญลักษณ์	ความหมาย
90-100	★★★★★	ดีเลิศ
80-89	★★★★	ดีมาก
70-79	★★★	ดี
60-69	★★	ดีพอใช้
50-59	★	ผ่าน
ต่ำกว่า 50	-	-

Disclaimer : การเปิดเผยผลการสำรวจของสมาคมส่งเสริมสถาบันกรรมการบริษัทไทย (IOD) ในเรื่องการกำกับดูแลกิจการ (Corporate Governance) นี้ เป็นการดำเนินการตามนโยบายของสำนักงานคณะกรรมการกำกับหลักทรัพย์และตลาดหลักทรัพย์ โดยการสำรวจของ IOD เป็นการสำรวจและประเมินจากข้อมูลของบริษัทจดทะเบียนในตลาดหลักทรัพย์แห่งประเทศไทย และตลาดหลักทรัพย์ เอ็มเอไอ (MAI) ที่มีการเปิดเผยต่อสาธารณะ และเป็นข้อมูลที่ผู้ลงทุนทั่วไปสามารถเข้าถึงได้ ดังนั้น ผลสำรวจดังกล่าวจึงเป็นการนำเสนอในมุมมองของบุคคลภายนอก โดยไม่ได้เป็นการประเมินการปฏิบัติ และไม่ได้มีการใช้ข้อมูลภายในเพื่อการประเมิน ผลสำรวจดังกล่าวเป็นผลการสำรวจ ณ วันที่ปรากฏในรายงานการกำกับดูแลกิจการของบริษัทจดทะเบียนไทยเท่านั้น ดังนั้น ผลการสำรวจจึงอาจเปลี่ยนแปลงได้ภายหลังวันดังกล่าว หรือเมื่อข้อมูลที่เกี่ยวข้องมีการเปลี่ยนแปลง ทั้งนี้ บริษัทหลักทรัพย์ ยูอิมิ เคย์ เอเชียน (ประเทศไทย) จำกัด (มหาชน) มิได้ยืนยันตรวจสอบ หรือรับรองถึงความถูกต้องครบถ้วนของผลการสำรวจดังกล่าวแต่อย่างใด

รายงานฉบับนี้จัดทำขึ้นโดยข้อมูลเท่าที่ปรากฏและเชื่อว่าเป็นที่น่าเชื่อถือได้แต่ไม่ถือเป็นการยืนยันความถูกต้องและความสมบูรณ์ของข้อมูลนี้ โดยบริษัทหลักทรัพย์ ยูอิมิ เคย์ เอเชียน (ประเทศไทย) จำกัด (มหาชน) ผู้จัดทำอาจสงวนสิทธิ์ในการเปลี่ยนแปลงความเห็นหรือประมาณการดังกล่าวที่ปรากฏในรายงานฉบับนี้ โดยไม่ต้องแจ้งล่วงหน้า รายงานฉบับนี้มีวัตถุประสงค์เพื่อใช้ประกอบการตัดสินใจของนักลงทุน โดยไม่ได้เป็นการชี้แนะ นักลงทุนให้ถือการซื้อหรือขายหลักทรัพย์ หรือตราสารทางการเงินใดๆ ที่ปรากฏในรายงาน

Anti-corruption Progress Indicator 2016

ได้รับการรับรอง

ADVANC	AKP	AMANAH	ASP	AYUD	BAFS	BANPU	BAY	BBL	BCP	BKI	BLA	BTS	BWG
CENDEL	CFRESH	CIMBT	CNS	CPN	CSL	DCC	DEMCO	DIMET	DRT	DTAC	DTC	EASTW	ECL
EGCO	ERW	FSS	GBX	GCAP	GLOW	HANA	HTC	IFEC	INTUCH	IRPC	TVL	KBANK	KCE
KGI	KKP	KTB	KTC	LANNA	LHBANK	LHK	MBKET	MFC	MINT	MSC	MTI	NKI	NSI
OCEAN	PB	PE	PM	PPP	PPS	PR	PS	PSL	PT	PTG	PTT	PTTEP	PTTGC
QLT	RATCH	SABINA	SAT	SCB	SCC	SINGER	SIS	SMPC	SNC	SNP	SSF	SSI	SSSC
SVI	TCAP	TF	THANI	THCOM	THRE	THREL	TISCO	TMB	TMD	TNITY	TOG	TOP	TSC
TSTH													

ประกาศเจตนาสมัคร

2S	ABC	ABICO	ACAP	AEC	AF	AGE	AH	AI	AIE	AIRA	ALUCON	AMARIN	AMATA
ANAN	AOT	AP	APCO	APCS	APURE	AQUA	AS	ASIA	ASIAN	ASIMAR	ASK	BCH	BEAUTY
BFIT	BH	BIGC	BJCHI	BKD	BLAND	BROCK	BROOK	BRR	BSBM	BTNC	CEN	CGH	CHARAN
CHO	CHOTI	CI	CM	COL	CPALL	CPF	CPI	CPL	CSC	CSR	CSS	DELTA	DNA
EA	ECF	EE	EFORL	EPCO	ESTAR	EVER	FC	FE	FER	FNS	FPI	FSMART	FVC
GC	GEL	GFPT	GIFT	GLOBAL	GPSC	GREEN	GUNKUL	HMPRO	HOTPOT	ICC	ICI	IEC	IFS
ILINK	INET	INOX	INSURE	IRC	J	JAS	JMART	JMT	JTS	JUBILE	JUTHA	K	KASET
KBS	KC	KCAR	KSL	KTECH	KYE	L&E	LALIN	LPN	LRH	LTX	LVT	M	MAKRO
MALEE	MBAX	MBK	MC	MCOT	MEGA	MFEC	MIDA	MILL	MJD	MK	ML	MONO	MOONG
MPG	MTLS	NBC	NCH	NCL	NDR	NINE	NMG	NNCL	NPP	NTV	NUSA	OCC	OGC
PACE	PAF	PCA	PCSGH	PDG	PDI	PG	PHOL	PIMO	PK	PLANB	PLAT	PRANDA	PREB
PRG	PRINC	PSTC	PYLON	Q-CON	QH	RML	ROBINS	ROCK	ROH	ROJNA	RP	RWI	S & J
SAMCO	SANKO	SC	SCCC	SCG	SCN	SEAOIL	SE-ED	SENA	SGP	SITHAI	SKR	SMIT	SMK
SORKON	SPACK	SPALI	SPC	SPCG	SPI	SPPT	SPRC	SR	SRICHA	STANLY	SUPER	SUSCO	SYMC
SYNEX	STNTEC	TAE	TAKUNI	TASCO	TBSP	TCMC	TEAM	TFG	TFI	TGCI	THAI	TIC	TICON
TIP	TIPCO	TKT	TLUXE	TMC	TMI	TMILL	TMT	TNL	TPA	TPC	TPCORP	TPP	TRT
TRU	TRUE	TSE	TSI	TSTE	TTCL	TTW	TU	TVD	TVI	TVO	TVT	TWPC	U
UBIS	UKEM	UNIQ	UOBKH	UREKA	UWC	VGI	VIBHA	VNG	VNT	WACOAL	WAVE	WHA	WICE
WIJK	WIN	XO	ZMICO										

Disclaimer : การเปิดเผยผลการประเมินดัชนีชี้วัดความคืบหน้าการป้องกันการมีส่วนเกี่ยวข้องกับการทุจริตคอร์รัปชัน (Anti-Corruption Progress Indicators) ของบริษัทจดทะเบียนในตลาดหลักทรัพย์แห่งประเทศไทยซึ่งจัดทำโดยสถาบันไทยพัฒน์นี้ เป็นการดำเนินการตามนโยบายและตามแผนพัฒนาความยั่งยืนสำหรับบริษัทจดทะเบียนของสำนักงานคณะกรรมการกำกับหลักทรัพย์และตลาดหลักทรัพย์ โดยผลการประเมินดังกล่าวของสถาบันไทยพัฒน์ อาศัยข้อมูลที่ได้รับจากบริษัทจดทะเบียนตามที่บริษัทจดทะเบียนได้ระบุในรูปแบบแสดงข้อมูลเพื่อการประเมิน Anti-Corruption ซึ่งได้อ้างอิงข้อมูลมาจากแบบแสดงรายการข้อมูลประจำปี (แบบ 56-1) รายงานประจำปี (แบบ 56-2) หรือในเอกสารและหรือรายงานอื่นที่เกี่ยวข้องของบริษัทจดทะเบียนนั้น แล้วแต่กรณี ดังนั้น ผลการประเมินดังกล่าวจึงเป็นการนำเสนอในมุมมองของสถาบันไทยพัฒน์ซึ่งเป็นบุคคลภายนอกโดยมิได้เป็นการประเมินการปฏิบัติของบริษัทจดทะเบียนในตลาดหลักทรัพย์แห่งประเทศไทย และมิได้ใช้ข้อมูลภายในเพื่อการประเมิน เนื่องจากผลการประเมินดังกล่าวเป็นเพียงผลการประเมิน ณ วันที่ปรากฏในผลการประเมินเท่านั้น ดังนั้น ผลการประเมินจึงอาจเปลี่ยนแปลงได้ภายหลังวันดังกล่าว หรือเมื่อข้อมูลที่เกี่ยวข้องมีการเปลี่ยนแปลง ทั้งนี้ บริษัทหลักทรัพย์ ยูเอสบี เคย์ เฮียน (ประเทศไทย) จำกัด (มหาชน) มิได้ยืนยัน ตรวจสอบ หรือรับรองความถูกต้องครบถ้วนของผลการประเมินดังกล่าวแต่อย่างใด

รายงานฉบับนี้จัดทำขึ้นโดยข้อมูลเท่าที่ปรากฏและเชื่อว่าเป็นที่น่าเชื่อถือได้แต่ไม่ถือเป็นการยืนยันความถูกต้องและความสมบูรณ์ของข้อมูลใดๆ โดยบริษัทหลักทรัพย์ ยูเอสบี เคย์ เฮียน (ประเทศไทย) จำกัด (มหาชน) ผู้จัดทำของสงวนสิทธิ์ในการเปลี่ยนแปลงความเห็นหรือประมาณการณ้ต่างๆที่ปรากฏในรายงานฉบับนี้ โดยไม่ต้องแจ้งล่วงหน้า รายงานฉบับนี้มีวัตถุประสงค์เพื่อใช้ประกอบการตัดสินใจของนักลงทุน โดยไม่ได้เป็นการชี้นำชักชวนให้นักลงทุนทำการซื้อหรือขายหลักทรัพย์ หรือตราสารทางการเงินใดๆ ที่ปรากฏในรายงาน